



ДОКУМЕНТ ПОДПИСАН
ЭЛЕКТРОННОЙ ПОДПИСЬЮ

Сертификат: 702300855EC608E8E35E129DFDC67FC2
Владелец: Миронова Татьяна Григорьевна
Действителен: с 21.06.2024 до 14.09.2025

Отчет о финансовых результатах деятельности учреждения

на 01 января 2024 г.

Учреждение
Обособленное подразделение
Учредитель

МУНИЦИПАЛЬНОЕ БЮДЖЕТНОЕ ОБЩЕОБРАЗОВАТЕЛЬНОЕ УЧРЕЖДЕНИЕ "СР

КОМИТЕТ ПО ОБРАЗОВАНИЮ ГОРОДА БАРНАУЛА

Наименование органа, осуществляющего
полномочия учредителя
Периодичность: годовая
Единица измерения: руб.

	КОДЫ
Форма по ОКУД	0503721
Дата	26.01.2024
по ОКПО	54560110
ИНН	2225043712
по ОКТМО	
по ОКПО	02099830
ИНН	2224014275
Глава по БК	974
по ОКЕИ	383

1. Финансовый результат

Наименование показателя	Код строки	Код аналитики	Деятельность с целевыми средствами	Деятельность по государственному заданию	Приносящая доход деятельность	Итого
1	2	3	4	5	6	7
Доходы (стр. 030 + стр. 040 + стр. 050 + стр. 060 + стр. 070 + стр. 090 + стр. 100 + стр. 110)	010	100	12 342 593,65	54 458 476,38	2 055 556,24	68 856 626,27
Доходы от собственности в том числе:	030	120	0,00	0,00	127 547,79	127 547,79
Доходы от операционной аренды	030	121	0,00	0,00	127 547,79	127 547,79
Доходы от оказания платных услуг (работ), компенсаций затрат в том числе:	040	130	0,00	55 034 824,09	1 038 735,85	56 073 559,94
Доходы от оказания платных услуг (работ)	040	131	0,00	55 034 824,09	1 020 470,00	56 055 294,09
Доходы по условным арендным платежам	040	135	0,00	0,00	18 265,85	18 265,85
Штрафы, пени, неустойки, возмещения ущерба в том числе:	050	140				
	050					
Безвозмездные поступления текущего характера в том числе:	060	150	12 342 593,65	0,00	431 761,00	12 774 354,65
Поступления текущего характера бюджетным и автономным учреждениям от сектора государственного управления	060	152	12 342 593,65	0,00	0,00	12 342 593,65
Поступления текущего характера от иных резидентов (за исключением сектора государственного управления и организаций государственного сектора)	060	155	0,00	0,00	431 761,00	431 761,00
Безвозмездные поступления капитального характера в том числе:	070	160				
	070					
Доходы от операций с активами в том числе:	090	170	0,00	-1 678 828,24	0,00	-1 678 828,24
Доходы от выбытия активов	090	172	0,00	-1 678 828,24	0,00	-1 678 828,24


Наименование показателя	Код строки	Код аналитики	Деятельность с целевыми средствами	Деятельность по государственному заданию	Приносящая доход деятельность	Итого
1	2	3	4	5	6	7
Прочие доходы в том числе:	100	180				
	100					
Безвозмездные неденежные поступления в сектор государственного управления в том числе:	110	190	0,00	1 102 480,53	457 511,60	1 559 992,13
Безвозмездные неденежные поступления текущего характера от сектора государственного управления и организаций государственного сектора	110	191	0,00	35 474,00	0,00	35 474,00
Безвозмездные неденежные поступления текущего характера от физических лиц	110	193	0,00	0,00	23 478,85	23 478,85
Безвозмездные неденежные поступления капитального характера от сектора государственного управления и организаций государственного сектора	110	195	0,00	1 067 006,53	0,00	1 067 006,53
Безвозмездные неденежные поступления капитального характера от физических лиц	110	197	0,00	0,00	434 032,75	434 032,75
Расходы (стр. 160 + стр. 170 + стр. 190 + стр. 210 + стр. 230 + стр. 240 + стр. 250 + стр. 260 + стр.270)	150	200	11 891 593,65	58 060 751,59	2 184 539,41	72 136 884,65
Оплата труда и начисления на выплаты по оплате труда в том числе:	160	210	3 813 600,88	50 609 855,41	532 160,46	54 955 616,75
Зарботная плата	160	211	2 894 549,93	38 689 652,39	413 437,21	41 997 639,53
Прочие несоциальные выплаты персоналу в денежной форме	160	212	34 483,00	0,00	0,00	34 483,00
Начисления на выплаты по оплате труда	160	213	884 567,95	11 920 203,02	118 723,25	12 923 494,22
Оплата работ, услуг в том числе:	170	220	8 071 992,77	3 135 290,98	657 788,55	11 865 072,30
Услуги связи	170	221	0,00	38 928,00	31 321,84	70 249,84
Транспортные услуги	170	222	0,00	0,00	4 749,00	4 749,00
Коммунальные услуги	170	223	0,00	2 229 775,75	15 059,35	2 244 835,10
Работы, услуги по содержанию имущества	170	225	234 905,60	326 295,34	130 241,36	691 442,30
Прочие работы, услуги	170	226	7 837 087,17	540 291,89	476 417,00	8 853 796,06
Обслуживание долговых обязательств в том числе:	190	230				
	190					
Безвозмездные перечисления текущего характера организациям в том числе:	210	240				
	210					
Безвозмездные перечисления бюджетам в том числе:	230	250				
	230					
Социальное обеспечение в том числе:	240	260	6 000,00	212 652,25	0,00	218 652,25
Социальные пособия и компенсации персоналу в денежной форме	240	266	0,00	212 652,25	0,00	212 652,25
Социальные компенсации персоналу в натуральной форме	240	267	6 000,00	0,00	0,00	6 000,00
Расходы по операциям с активами в том числе:	250	270	0,00	3 574 000,83	975 540,86	4 549 541,69
Амортизация	250	271	0,00	3 240 373,99	547 770,37	3 788 144,36
Расходование материальных запасов	250	272	0,00	333 626,84	427 770,49	761 397,33
Безвозмездные перечисления капитального характера организациям в том числе:	260	280				
	260					

Наименование показателя	Код строки	Код аналитики	Деятельность с целевыми средствами	Деятельность по государственному заданию	Приносящая доход деятельность	Итого
1	2	3	4	5	6	7
Прочие расходы в том числе:	270	290	0,00	528 952,12	19 049,54	548 001,66
Налоги, пошлины и сборы	270	291	0,00	528 952,12	13 023,54	541 975,66
Штрафы за нарушение законодательства о налогах и сборах, законодательства о страховых взносах	270	292	0,00	0,00	500,00	500,00
Иные выплаты текущего характера организациям	270	297	0,00	0,00	5 526,00	5 526,00
Чистый операционный результат (стр. 301 - стр. 302); (стр. 310 + стр. 410)	300		451 000,00	-3 602 275,21	-128 983,17	-3 280 258,38
Операционный результат до налогообложения (стр.010 - стр.150)	301		451 000,00	-3 602 275,21	-128 983,17	-3 280 258,38
Налог на прибыль	302					
Операции с нефинансовыми активами (стр. 320 + стр. 330 + стр. 350 + стр. 360 + стр. 370 + стр. 380 + стр. 390 + стр. 395 + стр. 400)	310		0,00	585 830,70	167 673,11	753 503,81
Чистое поступление основных средств в том числе:	320		0,00	388 745,19	86 177,62	474 922,81
увеличение стоимости основных средств	321	310	451 000,00	5 556 339,42	686 137,99	6 693 477,41
уменьшение стоимости основных средств	322	41X	451 000,00	5 167 594,23	599 960,37	6 218 554,60
Чистое поступление нематериальных активов в том числе:	330					
увеличение стоимости нематериальных активов	331	320				
уменьшение стоимости нематериальных активов	332	42X				
Чистое поступление произведенных активов в том числе:	350					
увеличение стоимости произведенных активов	351	330				
уменьшение стоимости произведенных активов	352	43X				
Чистое поступление материальных запасов в том числе:	360		0,00	66 130,01	81 495,49	147 625,50
увеличение стоимости материальных запасов из них:	361	340	0,00	399 756,85	509 265,98	909 022,83
	361					
уменьшение стоимости материальных запасов из них:	362	440	0,00	333 626,84	427 770,49	761 397,33
	362					
Чистое поступление прав пользования в том числе:	370		0,00	130 955,50	0,00	130 955,50
увеличение стоимости прав пользования	371	35X	0,00	226 327,50	6 300,00	232 627,50
уменьшение стоимости прав пользования	372	45X	0,00	95 372,00	6 300,00	101 672,00
Чистое поступление биологических активов в том числе:	380					
увеличение стоимости биологических активов	381	360				
уменьшение стоимости биологических активов	382	46X				
Чистое изменение затрат на изготовление готовой продукции (работ, услуг)	390		0,00	0,00	0,00	0,00

Наименование показателя	Код строки	Код аналитики	Деятельность с целевыми средствами	Деятельность по государственному заданию	Приносящая доход деятельность	Итого
1	2	3	4	5	6	7
в том числе: увеличение затрат	391	X	0,00	31 069 972,73	599 769,97	31 669 742,70
уменьшение затрат	392	X	0,00	31 069 972,73	599 769,97	31 669 742,70
Чистое изменение затрат на биотрансформацию	395					
увеличение затрат	396	X				
уменьшение затрат	397	X				
Чистое изменение расходов будущих периодов	400	X				
Операции с финансовыми активами и обязательствами (стр. 420 - стр. 510)	410		451 000,00	-4 188 105,91	-296 656,28	-4 033 762,19
Операции с финансовыми активами (стр. 430 + стр. 440 + стр. 450 + стр. 460 + стр. 470 + стр. 480)	420		2 110 935,18	13 818 921,70	-310 699,01	15 619 157,87
Чистое поступление денежных средств и их эквивалентов	430		122 339,78	-1 415 016,36	-222 649,01	-1 515 325,59
в том числе: поступление денежных средств и их эквивалентов	431	510	12 465 048,23	55 048 619,34	1 823 766,18	69 337 433,75
выбытие денежных средств и их эквивалентов	432	610	12 342 708,45	56 463 635,70	2 046 415,19	70 852 759,34
Чистое поступление ценных бумаг, кроме акций	440					
в том числе: увеличение стоимости ценных бумаг, кроме акций и иных финансовых инструментов	441	520				
уменьшение стоимости ценных бумаг, кроме акций и иных финансовых инструментов	442	620				
Чистое поступление акций и иных финансовых инструментов	450					
в том числе: увеличение стоимости акций и иных финансовых инструментов	451	530				
уменьшение стоимости акций и иных финансовых инструментов	452	630				
Чистое предоставление займов (ссуд)	460					
в том числе: увеличение задолженности по предоставленным займам (ссудам)	461	540				
уменьшение задолженности по предоставленным займам (ссудам)	462	640				
Чистое поступление иных финансовых активов	470					
в том числе: увеличение стоимости иных финансовых активов	471	550				
уменьшение стоимости иных финансовых активов	472	650				
Чистое увеличение дебиторской задолженности	480		1 988 595,40	15 233 938,06	-88 050,00	17 134 483,46
в том числе: увеличение дебиторской задолженности	481	560	14 472 012,85	179 384 063,80	2 105 406,18	195 961 482,63
уменьшение дебиторской задолженности	482	660	12 483 417,25	164 150 125,74	2 193 456,18	178 826 999,17

Наименование показателя	Код строки	Код аналитики	Деятельность с целевыми средствами	Деятельность по государственному заданию	Приносящая доход деятельность	Итого
1	2	3	4	5	6	7
Операции с обязательствами (стр. 520 + стр. 530 + стр. 540 + стр. 550 + стр. 560)	510		1 659 935,18	18 007 027,61	-14 042,73	19 652 920,06
Чистое увеличение задолженности по внутренним привлеченным заимствованиям	520					
в том числе:						
увеличение задолженности по внутренним привлеченным заимствованиям	521	710				
уменьшение задолженности по внутренним привлеченным заимствованиям	522	810				
Чистое увеличение задолженности по внешним привлеченным заимствованиям	530					
в том числе:						
увеличение задолженности по внешним привлеченным заимствованиям	531	720				
уменьшение задолженности по внешним привлеченным заимствованиям	532	820				
Чистое увеличение прочей кредиторской задолженности	540		-328 660,22	336 497,31	-14 042,73	-6 205,64
в том числе:						
увеличение прочей кредиторской задолженности	541	730	14 137 312,44	76 940 484,16	1 999 719,45	93 077 516,05
уменьшение прочей кредиторской задолженности	542	830	14 465 972,66	76 603 986,85	2 013 762,18	93 083 721,69
Чистое изменение доходов будущих периодов	550	X	1 988 965,40	16 912 766,30	0,00	18 901 361,70
Чистое изменение резервов предстоящих расходов	560	X	0,00	757 764,00	0,00	757 764,00


ДИРЕКТОР



(подпись)

 Т.Г. Миронова
 (расшифровка подписи)

Главный бухгалтер




(подпись)

 И.А. Архипова
 (расшифровка подписи)

Исполнитель

 Главный бухгалтер
 (должность)



(подпись)

 И.А. Архипова
 (расшифровка подписи)

567-662

(телефон, e-mail)